

**Verbale Integrativo**  
**Accordo di rinnovo CCNL Area Tessile Moda e Chimica Ceramica**  
**del 14 dicembre 2017**

Roma, 20 dicembre 2017

Tra le associazioni datoriali:

CONFARTIGIANATO Moda

CONFARTIGIANATO Chimica

CONFARTIGIANATO Ceramica

CNA Federmoda

CNA Produzione

CNA Artistico e Tradizionale

CNA Servizi alla comunità

CASARTIGIANI

CLAAI

e le organizzazioni sindacali dei lavoratori:

FILCTEM-CGIL

FEMCA-CISL

UILTEC-UIL

Si è convenuto sul seguente verbale integrativo all'accordo di rinnovo del CCNL Area Tessile Moda e Chimica Ceramica artigianato del 14 dicembre 2017.

## TABELLE RETRIBUTIVE

### Settore tessile abbigliamento

#### Aumenti retributivi

| Livelli | 1 gennaio 2018 | 1 ottobre 2018 | 1 giugno 2019 | Totale incrementi |
|---------|----------------|----------------|---------------|-------------------|
| 6s      | 19,78          | 19,78          | 19,78         | 59,34             |
| 6       | 18,55          | 18,55          | 18,55         | 55,65             |
| 5       | 17,05          | 17,05          | 17,05         | 51,15             |
| 4       | 15,69          | 15,69          | 15,69         | 47,07             |
| 3       | 15,00          | 15,00          | 15,00         | 45,00             |
| 2       | 14,46          | 14,46          | 14,46         | 43,38             |
| 1       | 13,64          | 13,64          | 13,64         | 40,92             |



#### Nuovi minimi contrattuali







| Livelli | Retribuzione tabellare al 31 dicembre 2017 | Retribuzione tabellare dal 1 gennaio 2018 | Retribuzione tabellare dal 1 ottobre 2018 | Retribuzione tabellare dal 1 giugno 2019 |
|---------|--|---|---|--|
| 6s      | 1.739,34                                   | 1.759,12                                  | 1.778,90                                  | 1.798,68                                 |
| 6       | 1.628,25                                   | 1.646,80                                  | 1.665,35                                  | 1.683,90                                 |
| 5       | 1.491,96                                   | 1.509,01                                  | 1.526,06                                  | 1.543,11                                 |
| 4       | 1.379,53                                   | 1.395,22                                  | 1.410,91                                  | 1.426,60                                 |
| 3       | 1.323,03                                   | 1.338,03                                  | 1.353,03                                  | 1.368,03                                 |
| 2       | 1.265,66                                   | 1.280,12                                  | 1.294,58                                  | 1.309,04                                 |
| 1       | 1.197,13                                   | 1.210,77                                  | 1.224,41                                  | 1.238,05                                 |

### Settore tessile calzaturiero

#### Aumenti retributivi

| Livelli | 1 gennaio 2018 | 1 ottobre 2018 | 1 giugno 2019 | Totale incrementi |
|---------|----------------|----------------|---------------|-------------------|
| 6s      | 20,10          | 19,78          | 19,78         | 59,66             |
| 6       | 18,85          | 18,55          | 18,55         | 55,95             |
| 5       | 17,32          | 17,05          | 17,05         | 51,42             |
| 4       | 15,94          | 15,69          | 15,69         | 47,32             |
| 3       | 15,25          | 15,00          | 15,00         | 45,25             |
| 2       | 14,69          | 14,46          | 14,46         | 43,61             |
| 1       | 13,86          | 13,64          | 13,64         | 41,14             |









Nuovi minimi contrattuali

| Livelli | Retribuzione tabellare al 31 dicembre 2017 | Retribuzione tabellare al 1 gennaio 2018 | Retribuzione tabellare al 1 ottobre 2018 | Retribuzione tabellare al 1 giugno 2019 |
|---------|--|--|--|---|
| 6s      | 1.737,43                                   | 1.757,53                                 | 1.777,31                                 | 1.797,09                                |
| 6       | 1.639,90                                   | 1.658,75                                 | 1.677,30                                 | 1.695,85                                |
| 5       | 1.498,90                                   | 1.516,22                                 | 1.533,27                                 | 1.550,32                                |
| 4       | 1.387,26                                   | 1.403,20                                 | 1.418,89                                 | 1.434,58                                |
| 3       | 1.330,80                                   | 1.346,05                                 | 1.361,05                                 | 1.376,05                                |
| 2       | 1.274,18                                   | 1.288,87                                 | 1.303,33                                 | 1.317,79                                |
| 1       | 1.201,77                                   | 1.215,63                                 | 1.229,27                                 | 1.242,91                                |

Settore lavorazioni a mano e su misura

Aumenti retributivi



| Livelli | 1 gennaio 2018 | 1 ottobre 2018 | 1 giugno 2019 | Totale incrementi |
|---------|----------------|----------------|---------------|-------------------|
| 6s      | 19,78          | 19,78          | 19,40         | 58,96             |
| 6       | 18,55          | 18,55          | 18,20         | 55,30             |
| 5       | 17,05          | 17,05          | 16,72         | 50,82             |
| 4       | 15,69          | 15,69          | 15,39         | 46,77             |
| 3       | 15,00          | 15,00          | 14,72         | 44,72             |
| 2       | 14,46          | 14,46          | 14,18         | 43,10             |
| 1       | 13,64          | 13,64          | 13,38         | 40,66             |

Nuovi minimi contrattuali

| Livelli | Retribuzione tabellare al 31 dicembre 2017 | Retribuzione tabellare al 1 gennaio 2018 | Retribuzione tabellare al 1 ottobre 2018 | Retribuzione tabellare al 1 giugno 2019 |
|---------|--|--|--|---|
| 6s      | 1.736,85                                   | 1.756,63                                 | 1.776,41                                 | 1.795,81                                |
| 6       | 1.620,37                                   | 1.638,92                                 | 1.657,47                                 | 1.675,67                                |
| 5       | 1.484,06                                   | 1.501,11                                 | 1.518,16                                 | 1.534,88                                |
| 4       | 1.371,65                                   | 1.387,34                                 | 1.403,03                                 | 1.418,42                                |
| 3       | 1.315,20                                   | 1.330,20                                 | 1.345,20                                 | 1.359,92                                |
| 2       | 1.257,81                                   | 1.272,27                                 | 1.286,73                                 | 1.300,91                                |
| 1       | 1.189,29                                   | 1.202,93                                 | 1.216,57                                 | 1.229,95                                |

## Settore Pulitintolavanderie

### Aumenti retributivi

| Livelli | 1 gennaio 2018 | 1 ottobre 2018 | 1 giugno 2019 | Totale incrementi |
|---------|----------------|----------------|---------------|-------------------|
| 6s      | 19,78          | 19,78          | 19,78         | 59,34             |
| 6       | 18,69          | 18,69          | 18,69         | 56,07             |
| 5       | 17,05          | 17,05          | 17,05         | 51,15             |
| 4       | 15,69          | 15,69          | 15,69         | 47,07             |
| 3       | 15,00          | 15,00          | 15,00         | 45,00             |
| 2       | 14,46          | 14,46          | 14,46         | 43,38             |
| 1       | 13,64          | 13,64          | 13,64         | 40,92             |



### Nuovi minimi contrattuali

| Livelli | Retribuzione tabellare al 31 dicembre 2017 | Retribuzione tabellare al 1 gennaio 2018 | Retribuzione tabellare al 1 ottobre 2018 | Retribuzione tabellare al 1 giugno 2019 |
|---------|--|--|--|---|
| 6s      | 1.741,51                                   | 1.761,29                                 | 1.781,07                                 | 1.800,85                                |
| 6       | 1.642,67                                   | 1.661,36                                 | 1.680,05                                 | 1.698,74                                |
| 5       | 1.494,50                                   | 1.511,55                                 | 1.528,60                                 | 1.545,65                                |
| 4       | 1.379,64                                   | 1.395,33                                 | 1.411,02                                 | 1.426,71                                |
| 3       | 1.323,16                                   | 1.338,16                                 | 1.353,16                                 | 1.368,16                                |
| 2       | 1.268,15                                   | 1.282,61                                 | 1.297,07                                 | 1.311,53                                |
| 1       | 1.199,66                                   | 1.213,30                                 | 1.226,94                                 | 1.240,58                                |

## Settore Occhialeria

### Aumenti retributivi


| Livelli | parametri | 1 gennaio 2018 | 1 ottobre 2018 | 1 giugno 2019 | Totale incrementi |
|---------|-----------|----------------|----------------|---------------|-------------------|
| 6       | 136       | 19,71          | 18,89          | 18,89         | 57,49             |
| 5       | 123       | 17,82          | 17,08          | 17,08         | 51,98             |
| 4       | 115       | 16,66          | 15,97          | 15,97         | 48,60             |
| 3       | 108       | 15,65          | 15,00          | 15,00         | 45,65             |
| 2       | 104       | 15,07          | 14,44          | 14,44         | 43,95             |
| 1       | 100       | 14,49          | 13,89          | 13,89         | 42,27             |

Handwritten signatures and initials at the bottom of the page, including 'CB', 'NA', and several illegible signatures.

Nuovi minimi contrattuali

| Livelli | Retribuzione tabellare al 31 dicembre 2017 | Retribuzione tabellare dal 1 gennaio 2018 | Retribuzione tabellare dal 1 ottobre 2018 | Retribuzione tabellare dal dal 1 giugno 2019 |
|---------|--|---|---|--|
| 6       | 1.688,91                                   | 1.708,62                                  | 1.727,51                                  | 1.746,40                                     |
| 5       | 1.529,55                                   | 1.547,37                                  | 1.564,45                                  | 1.581,53                                     |
| 4       | 1.429,51                                   | 1.446,17                                  | 1.462,14                                  | 1.478,11                                     |
| 3       | 1.342,80                                   | 1.358,45                                  | 1.373,45                                  | 1.388,45                                     |
| 2       | 1.294,71                                   | 1.309,78                                  | 1.324,22                                  | 1.338,66                                     |
| 1       | 1.241,25                                   | 1.255,74                                  | 1.269,63                                  | 1.283,52                                     |

RB



GB

LR



AA



**Settori Chimica, Gomma Plastica, Vetro**

Tabella degli aumenti retributivi

| Livello | 1 gennaio 2018 | 1 ottobre 2018 | 1 giugno 2019 | Totale incrementi |
|---------|----------------|----------------|---------------|-------------------|
| 7       | 24,08          | 19,95          | 19,95         | 63,98             |
| 6       | 22,46          | 18,61          | 18,61         | 59,68             |
| 5s      | 21,17          | 17,54          | 17,54         | 56,25             |
| 5       | 20,20          | 16,73          | 16,73         | 53,66             |
| 4       | 19,23          | 15,93          | 15,93         | 51,09             |
| 3       | 18,10          | 15,00          | 15,00         | 48,10             |
| 2       | 17,29          | 14,33          | 14,33         | 45,95             |
| 1       | 16,16          | 13,39          | 13,39         | 42,94             |

Tabella dei minimi retributivi

| Livello | Retribuzione tabellare al 31 dicembre 2017 | Retribuzione tabellare dal 1 gennaio 2018 | Retribuzione tabellare dal 1 ottobre 2018 | Retribuzione tabellare dal 1 giugno 2019 |
|---------|--|---|---|--|
| 7       | 1.880,09                                   | 1.904,17                                  | 1.924,12                                  | 1.944,07                                 |
| 6       | 1.756,55                                   | 1.779,01                                  | 1.797,62                                  | 1.816,23                                 |
| 5s      | 1.659,54                                   | 1.680,71                                  | 1.698,25                                  | 1.715,79                                 |
| 5       | 1.580,56                                   | 1.600,76                                  | 1.617,49                                  | 1.634,22                                 |
| 4       | 1.497,68                                   | 1.516,91                                  | 1.532,84                                  | 1.548,77                                 |
| 3       | 1.414,27                                   | 1.432,37                                  | 1.447,37                                  | 1.462,37                                 |
| 2       | 1.351,99                                   | 1.369,28                                  | 1.383,61                                  | 1.397,94                                 |
| 1       | 1.263,03                                   | 1.279,19                                  | 1.292,58                                  | 1.305,97                                 |

Handwritten signatures and initials: GB, CR, RB, AA, SS, and a large signature at the bottom right.

**Settori Ceramica, Terracotta, Gres, Decorazione di piastrelle**

Tabella degli aumenti retributivi

| Livello | 1 gennaio 2018 | 1 ottobre 2018 | 1 giugno 2019 | Totale incrementi |
|---------|----------------|----------------|---------------|-------------------|
| A       | 18,67          | 18,67          | 14,95         | 52,29             |
| B       | 17,04          | 17,04          | 13,64         | 47,72             |
| C       | 16,08          | 16,08          | 12,87         | 45,03             |
| D       | 15,54          | 15,54          | 12,44         | 43,52             |
| E       | 15,00          | 15,00          | 12,00         | 42,00             |
| F       | 14,45          | 14,45          | 11,56         | 40,46             |
| G       | 13,63          | 13,63          | 10,91         | 38,17             |

Tabella dei minimi retributivi

| Livello | Retribuzione tabellare al 31 dicembre 2017 | Retribuzione tabellare dal 1 gennaio 2018 | Retribuzione tabellare dal 1 ottobre 2018 | Retribuzione tabellare dal 1 giugno 2019 |
|---------|--|---|---|--|
| A       | 1.673,14                                   | 1.691,81                                  | 1.710,48                                  | 1.725,43                                 |
| B       | 1.527,25                                   | 1.544,29                                  | 1.561,33                                  | 1.574,97                                 |
| C       | 1.447,13                                   | 1.463,21                                  | 1.479,29                                  | 1.492,16                                 |
| D       | 1.388,29                                   | 1.403,83                                  | 1.419,37                                  | 1.431,81                                 |
| E       | 1.338,49                                   | 1.353,49                                  | 1.368,49                                  | 1.380,49                                 |
| F       | 1.295,77                                   | 1.310,22                                  | 1.324,67                                  | 1.336,23                                 |
| G       | 1.221,52                                   | 1.235,15                                  | 1.248,78                                  | 1.259,69                                 |