

**VERBALE PER LA QUANTIFICAZIONE DELL'E.V.R.
IN MISURA INTERA E RIDOTTA CCRL COMUNICAZIONE 12/10/2023**

E.V.R. e welfare di conversione dal 01/05/2024 a 30/04/2025

Premesso che le parti nell'ambito del rinnovo del Contratto Regionale di Lavoro per i dipendenti delle imprese artigiane e PMI area comunicazione del 12 ottobre 2023, hanno sottoscritto l'"Accordo regionale veneto elemento variabile della retribuzione anni 2024-2025-2026 per i dipendenti delle imprese artigiane e PMI area Comunicazione".

Ai sensi della lettera b) del sopra citato accordo, le Parti sottoscrivono le seguenti tabelle con i valori suddivisi, in base all'anzianità aziendale dei dipendenti, degli importi spettanti a titolo di EVR 2024 (periodo di riferimento anno 2023 rispetto all'anno 2022) da erogare con decorrenza dal 01/05/2024 al 30/4/2025 e dell' eventuale welfare di conversione di cui alla successiva lettera c) da assegnare nel mese di giugno 2024, con il presente verbale si indicano i relativi importi nella tabella A (IMPORTI EVR ANNO 2024) e nella tabella B (WELFARE DI CONVERSIONE) con le seguenti suddivisioni:

- importi al 100% per dipendenti in forza fino a 12 mesi nel periodo di riferimento;
- importi al 75% per dipendenti in forza fino a 9 mesi nel periodo di riferimento;
- importi al 50% per dipendenti in forza fino a 6 mesi nel periodo di riferimento
- importi al 25% per dipendenti in forza fino a 3 mesi nel periodo di riferimento

MS

CR

B

SK
Spole
2/8

TABELLA A)

IMPORTI EVR - ANNO 2024

I valori dell'EVR mensile sono stati arrotondati al decimo (e al centesimo per gli apprendisti)

1) importi EVR 100% = dipendenti in forza fino a 12 mesi nel periodo di riferimento						
ANNO 2024	Importo E.V.R. parametro Volume d'affari IVA/ore lavorate		Importo E.V.R. parametro forza aziendale		IMPORTO EVR TOTALE	
	incidenza parametro 80%		incidenza parametro 20%		totale	
livello inquadramento	valore mensile	valore orario	valore mensile	valore orario	valore mensile	valore orario
1A	15,20	0,08786	3,80	0,02197	19,00	0,10983
1B	13,60	0,07861	3,40	0,01965	17,00	0,09827
2	12,80	0,07399	3,20	0,0185	16,00	0,09249
3	12,00	0,06936	3,00	0,01734	15,00	0,08671
4	11,20	0,06474	2,80	0,01618	14,00	0,08092
5BIS	10,40	0,06012	2,60	0,01503	13,00	0,07514
5	9,60	0,05549	2,40	0,01387	12,00	0,06936
6	8,80	0,05087	2,20	0,01272	11,00	0,06358
apprendistato profess	7,30	0,04220	1,80	0,0104	9,10	0,05260
2) importi EVR 75% = dipendenti in forza fino a 9 mesi nel periodo di riferimento						
ANNO 2024	Importo E.V.R. parametro Volume d'affari IVA/ore lavorate		Importo E.V.R. parametro forza aziendale		IMPORTO EVR TOTALE	
	incidenza parametro 80%		incidenza parametro 20%		totale	
livello inquadramento	valore mensile	valore orario	valore mensile	valore orario	valore mensile	valore orario
1A	11,40	0,06590	2,85	0,01647	14,25	0,08237
1B	10,20	0,05896	2,55	0,01474	12,75	0,0737
2	9,60	0,05549	2,40	0,01387	12,00	0,06936
3	9,00	0,05202	2,25	0,01301	11,25	0,06503
4	8,40	0,04855	2,10	0,01214	10,50	0,06069
5BIS	7,80	0,04509	1,95	0,01127	9,75	0,05636
5	7,20	0,04162	1,80	0,0104	9,00	0,05202
6	6,60	0,03815	1,65	0,00954	8,25	0,04769
apprendistato profess	5,45	0,03150	1,40	0,00809	6,85	0,03960
3) importi EVR 50% = dipendenti in forza fino a 6 mesi nel periodo di riferimento						
ANNO 2024	Importo E.V.R. parametro Volume d'affari IVA/ore lavorate		Importo E.V.R. parametro forza aziendale		IMPORTO EVR TOTALE	
	incidenza parametro 80%		incidenza parametro 20%		totale	
livello inquadramento	valore mensile	valore orario	valore mensile	valore orario	valore mensile	valore orario
1A	7,60	0,04393	1,90	0,01098	9,50	0,05491
1B	6,80	0,03931	1,70	0,00983	8,50	0,04913
2	6,40	0,03699	1,60	0,00925	8,00	0,04624
3	6,00	0,03468	1,50	0,00867	7,50	0,04335
4	5,60	0,03237	1,40	0,00809	7,00	0,04046
5BIS	5,20	0,03006	1,30	0,00751	6,50	0,03757
5	4,80	0,02775	1,20	0,00694	6,00	0,03468
6	4,40	0,02543	1,10	0,00636	5,50	0,03179
apprendistato profess	3,65	0,0211	0,90	0,0052	4,55	0,0263
4) importi EVR 25% = dipendenti in forza fino a 3 mesi nel periodo di riferimento						
ANNO 2024	Importo E.V.R. parametro Volume d'affari IVA/ore lavorate		Importo E.V.R. parametro forza aziendale		IMPORTO EVR TOTALE	
	incidenza parametro 80%		incidenza parametro 20%		totale	
livello inquadramento	valore mensile	valore orario	valore mensile	valore orario	valore mensile	valore orario
1A	3,80	0,02197	0,95	0,00549	4,75	0,02746
1B	3,40	0,01965	0,85	0,00491	4,25	0,02457
2	3,20	0,0185	0,80	0,00462	4,00	0,02312
3	3,00	0,01734	0,75	0,00434	3,75	0,02168
4	2,80	0,01618	0,70	0,00405	3,50	0,02023
5BIS	2,60	0,01503	0,65	0,00376	3,25	0,01879
5	2,40	0,01387	0,60	0,00347	3,00	0,01734
6	2,20	0,01272	0,55	0,00318	2,75	0,0159
apprendistato profess	1,85	0,01069	0,45	0,0026	2,30	0,01329

U.S.

[Handwritten signature]

[Handwritten signature]

[Handwritten signature]
17/8

TABELLA B)
EVENTUALE OPZIONE CONVERSIONE DELL'IMPORTO EVR IN WELFARE

I valori del welfare sono stati arrotondati all'unità di euro

1) importi WELFARE 100% = dipendenti in forza fino a 12 mesi nel periodo di riferimento			
ANNO 2024	Welfare da conversione E.V.R. parametro Volume d'affari IVA/ore lavorate	Welfare da conversione E.V.R. parametro forza aziendale	Welfare da conversione totale
livello inquadramento	incidenza parametro 80% valore annuale	incidenza parametro 20% valore annuale	totale valore annuale
1A	182,00	46,00	228,00
1B	163,00	41,00	204,00
2	154,00	38,00	192,00
3	144,00	36,00	180,00
4	134,00	34,00	168,00
5BIS	125,00	31,00	156,00
5	115,00	29,00	144,00
6	106,00	26,00	132,00
apprendistato profess.	88,00	22,00	110,00
2) importi WELFARE 75% = dipendenti in forza fino a 9 mesi nel periodo di riferimento			
ANNO 2024	Welfare da conversione E.V.R. parametro Volume d'affari IVA/ore lavorate	Welfare da conversione E.V.R. parametro forza aziendale	Welfare da conversione totale
livello inquadramento	incidenza parametro 80% valore annuale	incidenza parametro 20% valore annuale	totale valore annuale
1A	137,00	35,00	172,00
1B	122,00	31,00	153,00
2	116,00	29,00	145,00
3	108,00	27,00	135,00
4	101,00	26,00	127,00
5BIS	94,00	23,00	117,00
5	86,00	22,00	108,00
6	80,00	20,00	100,00
apprendistato profess.	66,00	16,00	82,00
3) importi WELFARE 50% = dipendenti in forza fino a 6 mesi nel periodo di riferimento			
ANNO 2024	Welfare da conversione E.V.R. parametro Volume d'affari IVA/ore lavorate	Welfare da conversione E.V.R. parametro forza aziendale	Welfare da conversione totale
livello inquadramento	incidenza parametro 80% valore annuale	incidenza parametro 20% valore annuale	totale valore annuale
1A	91,00	23,00	114,00
1B	82,00	21,00	103,00
2	77,00	19,00	96,00
3	72,00	18,00	90,00
4	67,00	17,00	84,00
5BIS	63,00	16,00	79,00
5	58,00	15,00	73,00
6	53,00	13,00	66,00
apprendistato profess.	44,00	11,00	55,00
4) importi WELFARE 25% = dipendenti in forza fino a 3 mesi nel periodo di riferimento			
ANNO 2024	Welfare da conversione E.V.R. parametro Volume d'affari IVA/ore lavorate	Welfare da conversione E.V.R. parametro forza aziendale	Welfare da conversione totale
livello inquadramento	incidenza parametro 80% valore annuale	incidenza parametro 20% valore annuale	totale valore annuale
1A	46,00	12,00	58,00
1B	41,00	10,00	51,00
2	39,00	10,00	49,00
3	36,00	9,00	45,00
4	34,00	9,00	43,00
5BIS	31,00	8,00	39,00
5	29,00	7,00	36,00
6	27,00	7,00	34,00
apprendistato profess.	22,00	6,00	28,00

Letto, confermato, sottoscritto

LD

CR

B


PK
Spola
199

Marghera, 22/04/2024

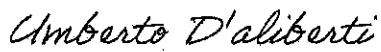
CONFARTIGIANATO IMPRESE VENETO



CNA VENETO




CASARTIGIANI VENETO



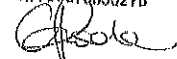
SLC-CGIL

SLC CGIL VENETO
Via Paschlara, 7-d
30174 MESTRE VENEZIA
Cod. Fis. 94770180272



FISTEL-CISL

FISTEL CISL REGIONALE VENETO
Via Cnl' Marcofo, 10 - 30172 Mestre Venezia
Mail: fistel.veneto@cisl.it
Pec: fistel.veneto@pec.cisl.it
C.F. 90073830273



UILCOM-UIL

UILCOM UIL VENETO
Via P. Bembo, 2/B
30172 VENEZIA MESTRE
E-mail: veneto@uilcom.it
C.F. 90035260273

