

**VERBALE PER LA QUANTIFICAZIONE DELL'E.V.R.
IN MISURA INTERA E RIDOTTA CCRL COMUNICAZIONE 12/10/2023**

E.V.R. e welfare di conversione dal 01/05/2026 a 30/04/2027

Premesso che le parti nell'ambito del rinnovo del Contratto regionale di Lavoro per i dipendenti delle imprese artigiane e PMI area Comunicazione del 12 ottobre 2023, hanno sottoscritto l' "Accordo regionale veneto elemento variabile della retribuzione anni 2024-2025-2026 per i dipendenti delle imprese artigiane e PMI area Comunicazione".

Ai sensi della lettera b) del sopra citato accordo, le Parti sottoscrivono le seguenti tabelle con i valori suddivisi, in base all'anzianità aziendale dei dipendenti, degli importi spettanti a titolo di EVR 2026 (periodo di riferimento anno 2025 rispetto all'anno 2024) da erogare con decorrenza dal 01/05/2026 al 30/04/2027 e dell'eventuale welfare di conversione di cui alla lettera c) da assegnare nel mese di giugno 2026.

Con il presente verbale si indicano i relativi importi nella tabella A (IMPORTI EVR ANNO 2026) e nella tabella B (WELFARE DI CONVERSIONE) con le seguenti suddivisioni:

- importi al 100% per dipendenti in forza fino a 12 mesi nel periodo di riferimento;
- importi al 75% per dipendenti in forza fino a 9 mesi nel periodo di riferimento;
- importi al 50% per dipendenti in forza fino a 6 mesi nel periodo di riferimento;
- importi al 25% per dipendenti in forza fino a 3 mesi nel periodo di riferimento

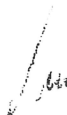



TABELLA A) IMPORTI EVR - ANNO 2026

I valori dell'EVR mensile sono stati arrotondati al decimo (e al centesimo per gli apprendisti)

1) Importi EVR 100% = dipendenti in forza fino a 12 mesi nel periodo di riferimento						
ANNO 2026	Importo E.V.R. parametro Volume d'affari IVA/ore lavorate		Importo E.V.R. parametro forza aziendale		IMPORTO EVR TOTALE	
	incidenza parametro 80%		incidenza parametro 20%		totale	
livello inquadramento	valore mensile	valore orario	valore mensile	valore orario	valore mensile	valore orario
1A	17,60	0,10173	4,40	0,02543	22,00	0,12717
1B	15,20	0,09786	3,80	0,02197	19,00	0,10983
2	14,40	0,08324	3,60	0,02081	18,00	0,10405
3	13,60	0,07861	3,40	0,01965	17,00	0,09827
4	12,80	0,07399	3,20	0,0185	16,00	0,09249
5BIS	12,00	0,06936	3,00	0,01734	15,00	0,08671
5	11,20	0,06474	2,80	0,01618	14,00	0,08092
6	10,40	0,06012	2,60	0,01503	13,00	0,07514
apprendistato profess *	8,40	0,04855	2,10	0,01214	10,50	0,06069
2) Importi EVR 75% = dipendenti in forza fino a 9 mesi nel periodo di riferimento						
ANNO 2026	Importo E.V.R. parametro Volume d'affari IVA/ore lavorate		Importo E.V.R. parametro forza aziendale		IMPORTO EVR TOTALE	
	incidenza parametro 80%		incidenza parametro 20%		totale	
livello inquadramento	valore mensile	valore orario	valore mensile	valore orario	valore mensile	valore orario
1A	13,20	0,0763	3,30	0,01908	16,50	0,09538
1B	11,40	0,0659	2,85	0,01647	14,25	0,08237
2	10,80	0,06243	2,70	0,01561	13,50	0,07803
3	10,20	0,05896	2,55	0,01474	12,75	0,0737
4	9,60	0,05549	2,40	0,01387	12,00	0,06936
5BIS	9,00	0,05202	2,25	0,01301	11,25	0,06503
5	8,40	0,04855	2,10	0,01214	10,50	0,06069
6	7,80	0,04508	1,95	0,01127	9,75	0,05636
apprendistato profess *	6,30	0,03642	1,60	0,00825	7,90	0,04566
3) Importi EVR 50% = dipendenti in forza fino a 6 mesi nel periodo di riferimento						
ANNO 2026	Importo E.V.R. parametro Volume d'affari IVA/ore lavorate		Importo E.V.R. parametro forza aziendale		IMPORTO EVR TOTALE	
	incidenza parametro 80%		incidenza parametro 20%		totale	
livello inquadramento	valore mensile	valore orario	valore mensile	valore orario	valore mensile	valore orario
1A	8,80	0,05087	2,20	0,01272	11,00	0,06358
1B	7,60	0,04393	1,90	0,01096	9,50	0,05491
2	7,20	0,04162	1,80	0,0104	9,00	0,05202
3	6,80	0,03931	1,70	0,00983	8,50	0,04913
4	6,40	0,03699	1,60	0,00925	8,00	0,04624
5BIS	6,00	0,03468	1,50	0,00867	7,50	0,04335
5	5,60	0,03237	1,40	0,00809	7,00	0,04046
6	5,20	0,03006	1,30	0,00751	6,50	0,03757
apprendistato profess *	4,20	0,02428	1,05	0,00607	5,25	0,03035
4) Importi EVR 25% = dipendenti in forza fino a 3 mesi nel periodo di riferimento						
ANNO 2026	Importo E.V.R. parametro Volume d'affari IVA/ore lavorate		Importo E.V.R. parametro forza aziendale		IMPORTO EVR TOTALE	
	incidenza parametro 80%		incidenza parametro 20%		totale	
livello inquadramento	valore mensile	valore orario	valore mensile	valore orario	valore mensile	valore orario
1A	4,40	0,02543	1,10	0,00636	5,50	0,03179
1B	3,80	0,02197	0,95	0,00549	4,75	0,02746
2	3,60	0,02081	0,90	0,0052	4,50	0,02601
3	3,40	0,01965	0,85	0,00491	4,25	0,02457
4	3,20	0,0185	0,80	0,00462	4,00	0,02312
5BIS	3,00	0,01734	0,75	0,00434	3,75	0,02168
5	2,80	0,01618	0,70	0,00405	3,50	0,02023
6	2,60	0,01503	0,65	0,00376	3,25	0,01879
apprendistato profess *	non prevista per durate minori di 6 mesi					

2






TABELLA B) EVENTUALE OPZIONE CONVERSIONE DELL'IMPORTO EVR IN WELFARE

I valori del welfare sono stati arrotondati all'unità di euro

1) Importi WELFARE 100% = dipendenti in forza fino a 12 mesi nel periodo di riferimento			
ANNO 2026	Welfare da conversione E.V.R. parametro Volume d'affari IVA/ore lavorate	Welfare da conversione E.V.R. parametro forza aziendale	Welfare da conversione totale
livello inquadramento	incidenza parametro 80% valore annuale	incidenza parametro 20% valore annuale	totale valore annuale
1A	211,00	53,00	264,00
1B	182,00	46,00	228,00
2	173,00	43,00	216,00
3	163,00	41,00	204,00
4	154,00	38,00	192,00
5a15	144,00	36,00	180,00
5	134,00	34,00	168,00
6	125,00	31,00	156,00
apprendistato profess.*	101,00	25,00	126,00
2) Importi WELFARE 75% = dipendenti in forza fino a 9 mesi nel periodo di riferimento			
ANNO 2026	Welfare da conversione E.V.R. parametro Volume d'affari IVA/ore lavorate	Welfare da conversione E.V.R. parametro forza aziendale	Welfare da conversione totale
livello inquadramento	incidenza parametro 80% valore annuale	incidenza parametro 20% valore annuale	totale valore annuale
1A	158,00	40,00	198,00
1B	137,00	35,00	172,00
2	130,00	32,00	162,00
3	122,00	31,00	153,00
4	116,00	29,00	145,00
5a15	108,00	27,00	135,00
5	101,00	26,00	127,00
6	94,00	23,00	117,00
apprendistato profess.*	76,00	19,00	95,00
3) Importi WELFARE 50% = dipendenti in forza fino a 6 mesi nel periodo di riferimento			
ANNO 2026	Welfare da conversione E.V.R. parametro Volume d'affari IVA/ore lavorate	Welfare da conversione E.V.R. parametro forza aziendale	Welfare da conversione totale
livello inquadramento	incidenza parametro 80% valore annuale	incidenza parametro 20% valore annuale	totale valore annuale
1A	106,00	27,00	133,00
1B	91,00	23,00	114,00
2	87,00	22,00	109,00
3	82,00	21,00	103,00
4	77,00	19,00	96,00
5a15	72,00	18,00	90,00
5	67,00	17,00	84,00
6	63,00	16,00	79,00
apprendistato profess.*	50,00	13,00	63,00
4) Importi WELFARE 25% = dipendenti in forza fino a 3 mesi nel periodo di riferimento			
ANNO 2026	Welfare da conversione E.V.R. parametro Volume d'affari IVA/ore lavorate	Welfare da conversione E.V.R. parametro forza aziendale	Welfare da conversione totale
livello inquadramento	incidenza parametro 80% valore annuale	incidenza parametro 20% valore annuale	totale valore annuale
1A	53,00	13,00	66,00
1B	46,00	12,00	58,00
2	43,00	11,00	54,00
3	41,00	10,00	51,00
4	39,00	10,00	49,00
5a15	36,00	9,00	45,00
5	34,00	9,00	43,00
6	31,00	8,00	39,00
apprendistato profess.*	non previsto per durate minori di 6 mesi		




3

Marghera, 20 Aprile 2026

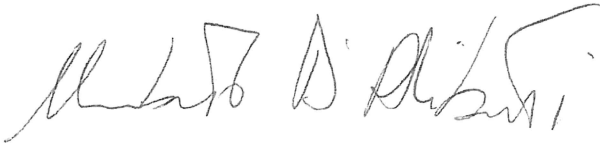
CONFARTIGIANATO IMPRESE VENETO




CNA VENETO



CASARTIGIANI VENETO



SLC-CGIL
SLC CGIL VENETO
Via Pascheria, 7-9
36174 MESTRE VENEZIA
Cod. Fisc. 04701800457



FISTEL-CISL

FISTEL CISL REGIONALE VENETO
Via S. Quasimodo, 47/49 - 36100 VICENZA
Cod. Fisc. 04701800457



UILCOM-UIL

UILCOM UIL VENETO
Sede di Vicenza
Via S. Quasimodo, 47/49 - 36100 VICENZA
C.F. 90035260273

